

УТВЕРЖДАЮ

Заведующий

(наименование должности уполномоченного лица)

**МБДОУ Д/С № 49**

(наименование органа - учредителя (учреждения))

**Я.А. Пашкова**

(расшифровка подписи)



(подпись)

" 11 " апреля 2024 г.

**План финансово-хозяйственной деятельности  
на 2024 год и на плановый период 2025 и 2026 годов**

от " 29 " марта 2024 г.

Орган, осуществляющий

Управление образования администрации

функции и полномочия учредителя

города Белгорода

Учреждение

Муниципальное бюджетное дошкольное образовательное  
учреждение детский сад № 49 «Лукоморье» г. Белгорода

Единица измерения: руб.

Коды	Дата
14301381	29.03.2024
871	
14320321	
3123373061	
312301001	
383	

по Сводному реестру

глава по БК

по Сводному реестру

ИНН

КПП

по ОКЕИ

**Раздел 1. Поступления и выплаты**

Наименование показателя	1	2	3	4	Сумма			8
					на 20 24 г. текущий финансовый год	на 20 25 г. первый год планового периода	на 20 26 г. второй год планового периода	
Остаток средств на начало текущего финансового года <sup>5</sup>	0001		х	х	252 936,20			
Остаток средств на конец текущего финансового года <sup>5</sup>	0002		х	х				0
<b>Доходы, всего:</b>	<b>1000</b>				46 033 247,00	47 405 000,00	48 779 000,00	0
В том числе:								
Доходы от собственности, всего	1100		120		0,00	0,00	0,00	0
Доходы от оказания услуг, работ, компенсации затрат учреждений, всего	1200		130		45 593 007,00	47 205 000,00	48 579 000,00	0
В том числе:								
субсидии на финансовое обеспечение выполнения государственного (муниципального) задания за счет средств бюджета публично-правового образования, создавшего учреждение	1210		130		38 036 007,00	39 648 000,00	41 022 000,00	
субсидии на финансовое обеспечение выполнения государственного задания за счет средств бюджета Федерального фонда обязательного медицинского страхования	1220		130					
поступления от оказания услуг (выполнения работ) на платной основе	1230		130		7 557 000,00	7 557 000,00	7 557 000,00	
доходы от штрафов, пеней, иных сумм принудительного изъятия, всего	1300		140		0,00	0,00	0,00	
безвозмездные денежные поступления, всего	1400		150		440 240,00	200 000,00	200 000,00	0
В том числе:								
целевые субсидии	1410		150		240 240,00	0,00	0,00	
субсидии на осуществление капитальных вложений	1420		150					
доходы от пожертвований и иных безвозмездных перечислений	1430		150		200 000,00	200 000,00	200 000,00	
доходы целевого характера (гранты)	1440		150					
прочие доходы, всего	1500		180					
доходы от операций с активами, всего	1900		400					
прочие поступления, всего	1980		х					
из них:								
увеличение остатков денежных средств за счет возврата дебиторской задолженности прошлых лет	1981		510					х
<b>Расходы, всего</b>	<b>2000</b>		х		46 286 183,20	47 405 000,00	48 779 000,00	
В том числе:								
на выплаты персоналу, всего	2100		х		33 046 351,04	34 370 000,00	35 736 000,00	х
В том числе:								
оплата труда	2110		111		25 465 514,23	26 482 000,00	27 534 000,00	х
прочие выплаты персоналу, в том числе компенсационного характера	2120		112		0,00	0,00	0,00	х

Наименование показателя	1	2	3	4	Сумма			8
					на 20 24 г. текущий финансовый год	на 20 25 г. первый год планового периода	на 20 26 г. второй год планового периода	
иные выплаты, за исключением фонда оплаты труда учреждения, для выполнения отдельных полномочий		2130	113		0,00	0,00	0,00	X
взносы по обязательному социальному страхованию на выплаты по оплате труда работников и иные выплаты работникам учреждений, всего		2140	119		7 580 836,81	7 888 000,00	8 202 000,00	X
в том числе:								
на выплаты по оплате труда		2141	119		7 580 836,81	7 888 000,00	8 202 000,00	X
на иные выплаты работникам		2142	119					X
денежное довольствие военнослужащих и сотрудников, имеющих специальные звания		2150	131					X
расходы на выплаты военнослужащим и сотрудникам, имеющим специальные звания, зависящие от размера денежного довольствия		2160	133					X
иные выплаты военнослужащим и сотрудникам, имеющим специальные звания		2170	134					X
страховые взносы на обязательное социальное страхование в части выплат персоналу, подлежащих обложению страховыми взносами		2180	139		0,00	0,00	0,00	X
в том числе:								
на оплату труда стажеров		2181	139					X
социальные и иные выплаты населению, всего		2200	300		0,00	0,00	0,00	X
в том числе:								
социальные выплаты гражданам, кроме публичных нормативных социальных выплат		2210	320		0,00	0,00	0,00	X
из них:								
пособия, компенсации и иные социальные выплаты гражданам, кроме публичных нормативных обязательств		2211	321					X
выплата стипендий, осуществление иных расходов на социальную поддержку обучающихся за счет средств стипендиального фонда		2220	340					X
на премирование физических лиц за достижения в области культуры, искусства, образования, науки и техники, а также на предоставление грантов с целью поддержки проектов в области науки, культуры и иных выплаты населению		2230	350					X
иные выплаты населению		2240	360					X
уплата налогов, сборов и иных платежей, всего		2300	850		1 052 000,00	1 052 000,00	1 052 000,00	X
из них:								
налог на имущество организаций и земельный налог		2310	851		1 052 000,00	1 052 000,00	1 052 000,00	X

Наименование показателя	1	2	3	4	Сумма			8
					на 20 24 г. текущий финансовый год	на 20 25 г. первый год планового периода	на 20 26 г. второй год планового периода	
иные налоги (включаемые в состав расходов) в бюджеты бюджетной системы Российской Федерации, а также государственная пошлина		2320	852		0,00	0,00	0,00	х
уплата штрафов (в том числе административных), пеней, иных платежей		2330	853		0,00	0,00	0,00	х
безвозмездные перечисления организациям и физическим лицам, всего		2400	х		0,00	0,00	0,00	х
из них:								
Гранты, предоставляемые бюджетным учреждениям		2410	613					
Гранты, предоставляемые автономным учреждениям		2420	623					
Гранты, предоставляемые иным некоммерческим организациям		2430	634					
Гранты, предоставляемые другим организациям и физическим лицам		2440	810					
взносы в международные организации		2450	862					
платежи в целях обеспечения реализации соглашений с правительствами иностранных государств и международными организациями		2460	863					
прочие выплаты (кроме выплат на закупку товаров, работ, услуг)		2500	х		0,00	0,00	0,00	х
исполнение судебных актов Российской Федерации и мировых соглашений по возмещению вреда, причиненного в результате		2520	831					х
расходы на закупку товаров, работ, услуг, всего		2600	х		12 187 832,16	11 983 000,00	11 991 000,00	
в том числе:								
закупку научно-исследовательских, опытно-конструкторских и технологических работ		2610	241					
государственного (муниципального) имущества		2630	243					
прочую закупку товаров, работ и услуг		2640	244		10 599 551,95	10 564 000,00	10 572 000,00	
закупку товаров, работ, услуг в целях создания, развития, эксплуатации и вывода из эксплуатации государственных информационных систем		2650	246					
закупку энергетических ресурсов		2660	247		1 588 280,21	1 419 000,00	1 419 000,00	
капитальные вложения в объекты государственной (муниципальной) собственности, всего		2700	400		0,00	0,00	0,00	
в том числе:								
приобретение объектов недвижимого имущества государственным (муниципальным) учреждениями		2710	406					
строительство (реконструкции) объектов недвижимого имущества государственным (муниципальным) учреждениями		2720	407					
специальные расходы		2800	880					
<b>Выплаты, уменьшающие доход, всего</b>		<b>3000</b>	<b>100</b>		0,00	0,00	0,00	х

Наименование показателя	1	2	3	4	Сумма			8
					5	6	7	
Код строки	Код по бюджетной классификации Российской Федерации	Аналитический код	на 20 24 г. текущий финансовый год	на 20 25 г. первый год планового периода	на 20 26 г. второй год планового периода	за пределами планового периода		
<b>В том числе:</b>								
налог на прибыль		3010						X
налог на добавленную стоимость		3020						X
прочие налоги, уменьшающие доход		3030						X
<b>Прочие выплаты, всего</b>		<b>4000</b>	X					X
из них:								
возврат в бюджет средств субсидии		4010	610					X

Раздел 2. Сведения по выплатам на закупки товаров, работ, услуг

№ п/п	Наименование показателя	Коды строк	Год начала закупки и	Сумма			за пределами планового периода
				на 20 24 г. (текущий финансовый год)	на 20 25 г. (первый год планового периода)	на 20 26 г. (второй год планового периода)	
1	2	3	4	5	6	7	8
1	Выплаты на закупку товаров, работ, услуг, всего	26000	х	12 187 832,16	11 983 000,00	11 991 000,00	
	В том числе:						
	по контрактам (договорам), заключенным до начала текущего финансового года без применения норм Федерального закона от 5 апреля 2013 г. № 44-ФЗ "О контрактной системе в сфере закупок товаров, работ, услуг для обеспечения государственных и муниципальных нужд" (Собрание законодательства Российской Федерации, 2013, № 14, ст. 1652; 2018, № 32, ст. 5104) (далее - Федеральный закон № 44-ФЗ) и Федерального закона от 18 июля 2011 г. № 223-ФЗ "О закупках товаров, работ, услуг отдельными видами юридических лиц" (Собрание законодательства Российской Федерации, 2011, № 30, ст. 4571; 2018, № 32, ст. 5135) (далее - Федеральный закон № 223-ФЗ)	26100	х				
1.1	по контрактам (договорам), планируемыми к заключению в соответствующем финансовом году без применения норм Федерального закона № 44-ФЗ и Федерального закона № 223-ФЗ <sup>12</sup>	26200	х				
1.2	по контрактам (договорам), заключенным до начала текущего финансового года с учетом требований Федерального закона № 44-ФЗ и Федерального закона № 223-ФЗ <sup>13</sup>	26300	х	5 403 642,09	0,00	0,00	
	в том числе:						
1.3.1	в соответствии с Федеральным законом № 44-ФЗ	26310	х	5 403 642,09			
1.3.2	в соответствии с Федеральным законом № 223-ФЗ	26320	х				
	по контрактам (договорам), планируемыми к заключению в соответствующем финансовом году с учетом требований Федерального закона № 44-ФЗ и Федерального закона № 223-ФЗ <sup>13</sup>	26400	х	6 784 190,07	11 983 000,00	11 991 000,00	
1.4	в том числе:						
1.4.1	за счет субсидий, предоставляемых на финансовое обеспечение выполнения государственного (муниципального) задания	26410	х	2 057 564,11	4 481 000,00	4 489 000,00	
	в том числе:						
1.4.1.1	в соответствии с Федеральным законом № 44-ФЗ	26411	х	2 057 564,11	4 481 000,00	4 489 000,00	
1.4.1.2	в соответствии с Федеральным законом № 223-ФЗ	26412	х				
	за счет субсидий, предоставляемых в соответствии с абзацем вторым пункта 1 статьи 78.1 Бюджетного кодекса Российской Федерации	26420	х	240 240,00	0,00	0,00	

1.4.2.1	В том числе: в соответствии с Федеральным законом № 44-ФЗ	26421	Х	240 240,00	0,00	0,00	
1.4.2.2	в соответствии с Федеральным законом № 223-ФЗ	26422	Х				
1.4.3	за счет субсидий, предоставляемых на осуществление капитальных вложений <sup>15</sup>	26430	Х				
1.4.4	за счет средств обязательного медицинского страхования	26440	Х	0,00	0,00	0,00	
1.4.4.1	в том числе: в соответствии с Федеральным законом № 44-ФЗ	26441	Х				
1.4.4.2	в соответствии с Федеральным законом № 223-ФЗ	26442	Х				
1.4.5	за счет прочих источников финансирования	26450	Х	4 486 385,96	7 502 000,00	7 502 000,00	
1.4.5.1	в том числе: в соответствии с Федеральным законом № 44-ФЗ	26451	Х	4 486 385,96	7 502 000,00	7 502 000,00	
1.4.5.2	в соответствии с Федеральным законом № 223-ФЗ	26452	Х				
2	Итого по контрактам, планируемым к заключению в соответствующем финансовом году в соответствии с Федеральным законом № 44-ФЗ, по соответствующему году закупки в том числе по году начала закупки:	26500	Х	6 784 190,07	11 983 000,00	11 991 000,00	
		26510	2024				
			2025		11 983 000,00		
			2026			11 991 000,00	
3	Итого по договорам, планируемым к заключению в соответствующем финансовом году в соответствии с Федеральным законом № 223-ФЗ, по соответствующему году закупки в том числе по году начала закупки:	26600	Х	0,00	0,00	0,00	
		26610	2024				
			2025	0,00			
			2026		0,00		

Начальник планово-экономического отдела



Д.Н. Шумакова  
(расшифровка подписи)

Исполнитель

ВЕД. ЭКОНОМИСТ  
(должность)



Калинин В.Ю.  
(расшифровка подписи)

" 29 " марта 20 24 г.

**Муниципальное бюджетное дошкольное образовательное учреждение детский сад № 49 «Дукморье» г. Белгорода**  
**Обоснования (расчеты) плановых показателей по доходам на текущий финансовый 2023 год**

Наименование показателя	Код строки	Код по бюджетной классификации Российской Федерации	Анализируемый код	Учетная единица	Планируемое количество единиц в год	Плата (тариф) за единицу, рублей	Иная информация, необходимая для обоснования (расчета) плановых показателей по доходам	Общий объем планируемых поступлений, рублей	Субсидия на финансовое обеспечение выполнения государственного задания (КВФО 4)	Целевые субсидии, (КВФО 5)	в том числе:		средства во временном распоряжении (КВФО 3)
											Поступления от оказания услуг (выполнения работ) на платной основе и от иной приносящей доход деятельности (КВФО 2)	из них гранты	
1	2	3	4	5	6	7	8	9	10	11	12	13	14
Остаток средств на начало текущего финансового года	0001	0	510	руб.	x	x		487 938,82	37 712,45		450 226,37		
Остаток средств на конец текущего финансового года	0002	0	510	руб.	x	x							0,00
<b>Доходы, всего:</b>	<b>1000</b>	<b>000</b>	<b>X</b>					<b>42 120 692,35</b>	<b>37 144 292,35</b>	<b>351 400,00</b>	<b>4 625 000,00</b>	<b>0,00</b>	<b>0,00</b>
в том числе:													
доходы от собственности, всего	1100	120	X					0,00	0,00	0,00	0,00	0,00	0,00
доходы от оказания услуг, работ, компенсации затрат учреждений, всего	1200	130	X					41 765 292,35	37 144 292,35	0,00	4 621 000,00	0,00	0,00
в том числе:													
субсидии на финансовое обеспечение выполнения государственного (муниципального) задания за счет средств бюджета публично-правового образования, создавшего учреждение	1210	130	131	руб.	x	x		37 144 292,35	37 144 292,35				0,00
доходы от оказания платных услуг	1230	130	131	x	x	x		4 621 000,00	0,00	0,00	4 621 000,00	0,00	0,00
обучение шахматам		130	131	услуга	20	150		3 000,00			3 000,00		
родительская плата		130	131	услуга	38483	120		4 618 000,00			4 618 000,00		
безвозмездные денежные поступления, всего	1400	150	X					355 400,00	0,00	351 400,00	4 000,00	0,00	0,00




в том числе:	1410	150	152	руб	x	x		351 400 00		351 400 00					
целевые субсидии															
субсидии на осуществление капитальных вложений	1420	150	162	руб	x	x									
доходы от пожертвований и иных безвозмездных перечислений	1430	150	155	единиц	3	x		4 000 00		0 00		4 000 00		0 00	0 00
прочие поступления, всего	1980	x	x	x				0 00		0 00		0 00		0 00	0 00
из них:															
увеличение остатков денежных средств за счет возврата дебиторской задолженности прошлых лет	1981	510	510	руб	x	x									
поступления обеспечения за исполнение контракта		510	510	руб	x	x									

Руководитель учреждения (уполномоченное лицо учреждения)



Я.А. Пашкова

Исполнитель



Калинин В.Ю.

Муниципальное бюджетное дошкольное образовательное учреждение детский сад № 49 «Лукоморье» г. Белгорода  
Обоснования (расчеты) плановых показателей по расходам на текущий финансовый 2023 год

в том числе:

Наименование показателя	Код строки	Код по бюджетной классификации РФ	Аналитический код	Учетная единица	Планируемое количество единиц	Плата (тариф) за единицу, рублей	Иная информация, необходимая для обоснования (расчета) плановых показателей по расходам	Общий объем планируемых расходов всего, рублей	Субсидия на финансовое обеспечение выполнения государственного	Целевые субсидии, (КВФО 5)	Поступления от оказания услуг (выполнения работ) на платной основе и от иной приносящей доход деятельности		Средства во временном распоряжении (КВФО 3)
											всего	из них гранты	
1	2	3	4	5	6	7	8	9	10	11	12	13	12
<b>Расходы, всего</b>	<b>2000</b>	<b>X</b>	<b>X</b>		6.00			<b>42 608 631.17</b>	<b>37 182 004.80</b>	<b>351 400.00</b>		<b>0.00</b>	<b>0.00</b>
в том числе:													
на выплаты персоналу, всего	2100	110	X					31 624 475.80	31 624 475.80	0.00	0.00	0.00	0.00
оплата труда	2110	111	X					24 501 189.57	24 501 189.57	0.00	0.00	0.00	0.00
заработная плата		111	211	x				24 405 132.45	24 405 132.45	0.00	0.00	0.00	0.00
заработная плата административно-управленческого персонала		111	211	человек	2	58 727.44		1 409 458.64	1 409 458.64				
заработная плата педагогического персонала		111	211	человек	30	46 099.09		16 595 673.81	16 595 673.81				
заработная плата прочего персонала		111	211	человек	23	23 188.41		6 400 000.00	6 400 000.00				
социальные пособия и компенсации персоналу в денежной форме		111	266	x				96 057.12	96 057.12	0.00	0.00	0.00	0.00
выплата пособия за первые три дня временной нетрудоспособности за счет средств работодателя		111	266	выплаты	28	3 430.61		96 057.12	96 057.12	0.00	0.00	0.00	0.00
взносы по обязательному социальному страхованию на выплаты по оплате труда работников и иные выплаты работникам учреждений, всего	2140	119	X					7 123 286.23	7 123 286.23	0.00	0.00	0.00	0.00
в том числе:	2141	119	213					7 123 286.23	7 123 286.23	0.00	0.00	0.00	0.00
на выплаты по оплате труда													
в том числе:													
страховые взносы на обязательное пенсионное страхование		119	213	%	22.00	24 501 189.38		5 114 188.70	5 114 188.70				
страховые взносы обязательное социальное страхование на случай временной нетрудоспособности и в связи с материнством		119	213	%	2.90	24 501 189.38		710 534.49	710 534.49				
страховые взносы на обязательное медицинское страхование		119	213	%	5.10	24 501 189.38		1 249 560.66	1 249 560.66				

обязательное социальное страхование от несчастных случаев на производстве и профессиональных заболеваний		119	213	%	0.20	24 501 189.38		49 002.38	49 002.38	0.00	0.00	0.00	0.00
Уплата налогов, сборов и иных платежей, всего	2300	850	X					1 074 115.00	1 074 115.00	0.00	0.00	0.00	0.00
из них:													
налог на имущество организаций и земельный налог	2310	851	291	X				1 074 115.00	1 074 115.00	0.00	0.00	0.00	0.00
налог на имущество организаций	2310	851	291	выплаты	4	241746.25		966 985.00	966 985.00				
земельный налог	2310	851	291	выплаты	4	26782.5		107 130.00	107 130.00				
расходы на закупку товаров, работ, услуг, всего	2600	240	X					9 910 040.37	4 483 414.00	351 400.00	5 075 226.37	0.00	0.00
прочую закупку товаров, работ и услуг	2640	244	X					8 576 727.37	3 150 101.00	351 400.00	5 075 226.37	0.00	0.00
в том числе:													
услуги связи		244	221	X				30 000.00	30 000.00	0.00	0.00	0.00	0.00
услуги связи		244	221	месц	12	2500.00		30 000.00	30 000.00				
транспортные услуги		244	222	договор	1	X		5 000.00			5 000.00		0.00
коммунальные услуги		244	223	X				288 599.00	288 599.00	0.00	0.00		0.00
оплата водоснабжения		244	223	куб м	2884.29	29.47		85 000.00	85 000.00				
оплата водоотведения		244	223	куб м	3858.41	28.25		109 000.00	109 000.00				
твердые коммунальные отходы		244	223	куб м	171.71	550.92		94 599.00	94 599.00				
работы, услуги по содержанию имущества		244	225	X				323 700.00	308 700.00	15 000.00	0.00		0.00
текущий ремонт оборудования и инвентаря		244	225	месц	11	4 272.73		47 000.00	47 000.00				
охрана помещений, оплата сигнализации		244	225	месц	12	666.67		8 000.00	8 000.00				
оплата работ, услуг по противопожарным мероприятиям		244	225	месц	4	11 500.00		46 000.00	46 000.00				
оплата работ, услуг по противопожарным мероприятиям		244	225	месц	2	8 200.00		16 400.00	16 400.00				
оплата работ, услуг по противопожарным мероприятиям		244	225	договор	4	X		31 600.00	31 600.00				
прочее содержание имущества		244	225	месц	12	11 103.75		133 245.00	133 245.00				
прочее содержание имущества		244	225	месц	12	1 099.80		13 197.60	13 197.60				
прочее содержание имущества		244	225	договор	3	X		28 257.40	13 257.40	15 000.00			
прочие работы, услуги		244	226	X				1 800 536.00	1 795 400.00	0.00	5 136.00		0.00

проведение обязательных медосмотров	244	226	человек	55	1 927,27		106 000,00	106 000,00						
оплата труда по договорам ГПХ	244	226	договор	1	х		5 136,00					5 136,00		
охрана помещений, оплата сигнализации	244	226	месяц	12	135083,33		1 621 000,00	1 621 000,00						
прочие расходы, услуги	244	226	договор	3	х		27 000,00	27 000,00						
прочие информационные услуги	244	226	договор	2	х		41 400,00	41 400,00						
увеличение стоимости основных средств	244	310	х				264 000,00	144 000,00	120 000,00			0,00		0,00
приобретение прочего оборудования	244	310	договор	2	х		264 000,00	144 000,00	120 000,00					0,00
увеличение стоимости материальных запасов	244	340					5 864 892,37	583 402,00	216 400,00			5 065 090,37		0,00
увеличение стоимости лекарственных препаратов и материалов, применяемых в медицинских целях	244	341	договор	4	х		52 612,00	52 612,00						0,00
увеличение стоимости продуктов питания	244	342	х				5 438 090,37	443 000,00	0,00			4 995 090,37		0,00
продукты питания	244	342	человек	235	118		4 995 090,37	443 000,00				4 995 090,37		0,00
продукты питания (льготная категория)	244	342	человек	21	115		443 000,00	443 000,00						0,00
увеличение стоимости прочих оборотных запасов	244	346	х				332 790,00	87 790,00	175 000,00			70 000,00		0,00
увеличение стоимости прочих оборотных запасов	244	346	договор	12	х		332 790,00	87 790,00	175 000,00			70 000,00		0,00
увеличение стоимости прочих материальных запасов однократного применения	244	349	договор	3	х		41 400,00		41 400,00					0,00
увеличение стоимости прочих оборотных запасов	247	х	х				1 333 313,00	1 333 313,00	0,00			0,00		0,00
закупку энергетических ресурсов	247	223	Гкал		2232,61		778 000,00	778 000,00						
оплата тепловой энергии	247	223	Гкал		2232,61		778 000,00	778 000,00						
электроснабжение	247	223	кВт ч		8,50		555 313,00	555 313,00						

Руководитель учреждения  
(уполномоченное лицо учреждения)



А.А. Пашкова

Исполнитель




Кашин В.Ю.

**Муниципальное бюджетное дошкольное образовательное учреждение детский сад № 49 «Дуконорье» г. Белгорода**  
**Обоснования (расчеты) плановых показателей по доходам на плановый финансовый 2024 год**

Наименование показателя	Код строки	Код по бюджетной классификации Российской Федерации	Алфавитный код	Учетная единица	Планируемое количество единиц в год	Плата (тариф) за единицу, рублей	Иные информации, необходимые для обоснования (расчета) плановых показателей по доходам	Общий объем планируемых поступлений, рублей	в том числе:				
									Субсидии на финансовое обеспечение выполнения государственного задания (КВФО 4)	Целевые субсидии (КВФО 5)	Поступления от оказания услуг (выполнения работ) на платной основе и от иной приносящей доход деятельности (КВФО 2)		средства по превышению расходов (КВФО 1)
											всего	из них группы	
1	2	3	4	5	6	7	8	9	10	11	12	13	14
Остаток средств на начало текущего финансового года	0001	0	510	руб.	x	x		0.00					
Остаток средств на конец текущего финансового года	0002	0	510	руб.	x	x							
<b>Доходы, всего:</b>	<b>1000</b>	<b>000</b>	<b>X</b>					<b>46 085 000.00</b>	<b>38 398 000.00</b>	<b>0.00</b>	<b>7 687 000.00</b>	<b>0.00</b>	<b>0.00</b>
доходы от оказания услуг, работ, выполнения затрат учреждений, всего	1200	130	X					45 885 000.00	38 398 000.00	0.00	7 487 000.00	0.00	0.00
в том числе: субсидии на финансовое обеспечение выполнения государственного (муниципального) задания за счет средств бюджета публично-правового образования, создавшего учреждение	1210	130	131	руб.	x	x		38 398 000.00	38 398 000.00				
доходы от оказания платных услуг	1230	130	131	x	x	x		7 487 000.00	0.00	0.00	7 487 000.00	0.00	0.00
обучение английскому языку		130	131	услуга	1600	150		240 000.00			240 000.00		
обучение шахматам		130	131	услуга	960	150		144 000.00			144 000.00		
обучение рукоделию		130	131	услуга	640	150		96 000.00			96 000.00		
обучение программированию и алгоритмике		130	131	услуга	1280	150		192 000.00			192 000.00		
кружок скорочтения		130	131	услуга	1280	150		192 000.00			192 000.00		
кружок нетрадиционного рисования		130	131	услуга	1280	150		192 000.00			192 000.00		
кружок по обучению логоритмике		130	131	услуга	1600	150		240 000.00			240 000.00		
кружок вокала		130	131	услуга	1280	150		192 000.00			192 000.00		
кружок хореографии		130	131	услуга	1280	150		192 000.00			192 000.00		
кружок футбольный		130	131	услуга	1920	150		288 000.00			288 000.00		
родительская плата		130	131	услуга	45992	120		5 519 000.00			5 519 000.00		
безвозмездные денежные поступления, всего	1400	150	X					200 000.00	0.00	0.00	200 000.00	0.00	0.00
доходы от пожертвований и иных безвозмездных перечислений	1430	150	155	единиц	3	x		200 000.00			200 000.00		
прочие поступления, всего	1980	X	X	x				0.00	0.00	0.00	0.00	0.00	0.00
из них: увеличение остатков денежных средств за счет возврата дебиторской задолженности прошлых лет	1981	510	510	руб.	x	x							
поступления обеспечения за исполнение контракта		510	510	руб.	x	x							

Руководитель учреждения (уполномоченное лицо учреждения)



\_\_\_\_ Я.А. Пашкова \_\_\_\_

Исполнитель

\_\_\_\_ Калинин В.Ю. \_\_\_\_


**Обоснования (расчеты) плановых показателей по расходам на плановый финансовый 2024 год**

Наименование показателя	Код строки	Код по бюджетной классификации РФ	Аналитический код	Учетная единица	Планируемое количество единиц	Плата (тариф) за единицу, рублей	Иная информация, необходимая для обоснования (расчета) плановых показателей по расходам	Общий объем планируемых расходов всего, рублей	в том числе			
									Субсидия на финансовое обеспечение выполнения государственного задания (КВФО 4)	Целевые субсидии (КВФО 5)	Поступления от оказания услуг (выполнения работ) на платной основе и от иной приносящей доход деятельности (КВФО 2)	
											всего	из них гранты
1	2	3	4	5	6.00	7	8	9	10	11	12	13
<b>Расходы, всего</b>	<b>2000</b>	<b>X</b>	<b>X</b>					<b>46 085 000.00</b>	<b>38 398 000.00</b>	<b>0.00</b>	<b>7 687 000.00</b>	<b>0.00</b>
в том числе:	2100	110	X					33 350 000.00	33 095 000.00	0.00	255 000.00	0.00
на выплаты персоналу, всего	2110	111	X					25 634 000.00	25 438 000.00	0.00	196 000.00	0.00
оплата труда		111	211	x				25 634 000.00	25 438 000.00	0.00	196 000.00	0.00
заработная плата		111	211	человек	2	62 850.83		1 508 420.00	1 312 420.00		196 000.00	
заработная плата административно-управленческого персонала		111	211	человек	31	47 529.57		17 681 000.00	17 681 000.00			
заработная плата подперсонала		111	211	человек	23	23 349.93		6 444 580.00	6 444 580.00			
заработная плата прочего персонала		111	211	человек	23	23 349.93		6 444 580.00	6 444 580.00			
взносы по обязательному социальному страхованию на выплаты по оплате труда работников и иные выплаты работникам учреждений, всего	2140	119	X					7 716 000.00	7 657 000.00	0.00	59 000.00	0.00
в том числе:	2141	119	213					7 716 000.00	7 657 000.00	0.00	59 000.00	0.00
на выплаты по оплате труда		119	213	%	22.00	25 634 000.00		5 598 928.00	5 556 000.00		42 928.00	
в том числе:		119	213	%	2.90	25 634 000.00		748 684.00	743 000.00		5 684.00	
страховые взносы на обязательное пенсионное страхование		119	213	%	5.10	25 634 000.00		1 316 996.00	1 307 000.00		9 996.00	
страховые взносы обязательное социальное страхование на случай временной нетрудоспособности и в связи с материнством		119	213	%	0.20	25 634 000.00		51 392.00	51 000.00		392.00	
страховые взносы на обязательное медицинское страхование		119	213	%								
обязательное социальное страхование от несчастных случаев на производстве и профессиональных заболеваний		119	213	%								
уплата налогов, сборов и иных платежей, всего	2300	850	X					1 134 000.00	1 134 000.00	0.00	0.00	0.00
из них:	2310	851	291	x				1 134 000.00	1 134 000.00	0.00	0.00	0.00
налог на имущество организаций и земельный налог		851	291	x								
земельный налог	2310	851	291	выплаты	4	262500		1 050 000.00	1 050 000.00			
налог на имущество организаций	2310	851	291	выплаты	4	21000		84 000.00	84 000.00			
расходы на закупку товаров, работ, услуг, всего	2600	240	X					11 601 000.00	4 169 000.00	0.00	7 432 000.00	0.00
прочую закупку товаров, работ и услуг	2640	244	X					10 300 000.00	2 868 000.00	0.00	7 432 000.00	0.00
в том числе:		244	221	x				31 000.00	31 000.00	0.00	0.00	0.00
услуги связи		244	221	x								
услуги связи		244	221	мес	12	2583.33		31 000.00	31 000.00			
транспортные услуги		244	222	договор	2	x		16 000.00			16 000.00	
коммунальные услуги		244	223	x				361 000.00	361 000.00	0.00	0.00	0.00
оплата водоснабжения		244	223	куб.м	3495.08	29.47		103 000.00	103 000.00			
оплата водоотведения		244	223	куб.м	5805.31	28.25		164 000.00	164 000.00			
твердые коммунальные отходы		244	223	куб.м	170.62	550.92		94 000.00	94 000.00			
работы, услуги по содержанию имущества		244	225	x				353 000.00	293 000.00	0.00	60 000.00	0.00
текущий ремонт оборудования и инвентаря		244	225	мес	12	5 000.00	заправка картриджами	60 000.00			60 000.00	
текущий ремонт оборудования и инвентаря		244	225	мес	12	3 916.67	ТО оборудования	47 000.00	47 000.00			
охрана помещений, оплата сигнализации		244	225	мес	12	666.67	ТО средств охраны (тревожная кнопка)	8 000.00	8 000.00			
оплата работ, услуг по противопожарным мероприятиям		244	225	мес	4	15 600.00	ТО пожарной сигнализации	62 400.00	62 400.00			
оплата работ, услуг по противопожарным мероприятиям		244	225	договор	4	x	ТО вентиляции, проверка, огнетушителей, испытания эл. оборудования, огнезащитная обработка и др.	10 600.00	10 600.00			
прочее содержание имущества		244	225	мес	12	11 103.75	ТО инженерных сетей (Аварийная служба)	133 245.00	133 245.00			
прочее содержание имущества		244	225	мес	12	1 099.80	Дезинфекция, дезинсекция	13 197.60	13 197.60			
прочее содержание имущества		244	225	договор	6	x	ТО лифтов, ремонт транспорта, проверка приборов учета и др.	18 557.40	18 557.40			
прочие работы, услуги		244	226	x				3 011 000.00	1 474 000.00	0.00	1 537 000.00	0.00
проведение обязательных медосмотров		244	226	человек	58	1 827.59		106 000.00	106 000.00			
охрана помещений, оплата сигнализации		244	226	мес	12	109416.67		1 313 000.00	1 313 000.00			

прочие расходы, услуги		244	226	договор	5	х	обучение, переподготовка кадров, лабораторные исследования, экспертизы, монтажные, пуско-наладочные услуги и др	1 563 000 00	26 000 00		1 537 000 00	
прочие информационные услуги		244	226	договор	4	х	приобретение неисключительных прав пользования результатами интеллектуальной деятельности	29 000 00	29 000 00			
увеличение стоимости основных средств		244	310	х				160 000 00	160 000 00	0 00	0 00	0 00
приобретение прочего оборудования		244	310	договор	6	х		160 000 00	160 000 00			
увеличение стоимости материальных запасов		244	340					6 368 000 00	549 000 00	0 00	5 819 000 00	0 00
увеличение стоимости лекарственных препаратов и материалов, применяемых в медицинских целях		244	341	договор	3	х		80 000 00			80 000 00	
увеличение стоимости продуктов питания		244	342	х				5 941 000 00	314 000 00	0 00	5 427 000 00	0 00
продукты питания		244	342	человек	256	118	среднее кол-во дней питания - 180	5 427 000 00			5 427 000 00	
продукты питания (льготная категория)		244	342	человек	25	115	среднее кол-во дней питания - 180	514 000 00	514 000 00			
увеличение стоимости строительных материалов		244	344	договор	5	х		100 000 00			100 000 00	
увеличение стоимости мягкого инвентаря		244	345	договор	3	х		70 000 00			70 000 00	
увеличение стоимости прочих оборотных запасов		244	346	х				177 000 00	35 000 00	0 00	142 000 00	0 00
увеличение стоимости прочих оборотных запасов		244	346	договор	4	х	хозматериалы	177 000 00	35 000 00		142 000 00	
закупку энергетических ресурсов	2660	247	X	X				1 301 000 00	1 301 000 00	0 00	0 00	0 00
оплата тепловой энергии		247	223	Гкал	348 47	2232 61		778 000 00	778 000 00			
электроснабжение		247	223	кВтч	61529 41	8 50		523 000 00	523 000 00			

Руководитель учреждения  
(уполномоченное лицо учреждения)

Исполнитель



\_\_\_\_\_ Я.А. Пашкова \_\_\_\_\_

\_\_\_\_\_ Калинин В.Ю. \_\_\_\_\_

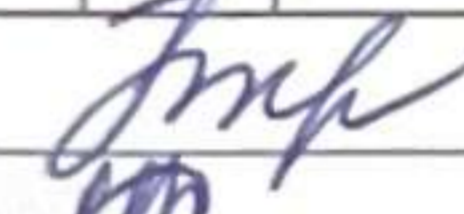



**Муниципальное бюджетное дошкольное образовательное учреждение детский сад № 49 «Лукморе» г. Белгород**  
**Обоснования (расчеты) плановых показателей по доходам на плановый финансовый 2025 год**

Наименование показателя	Код строки	Код по бюджетной классификации Российской Федерации	Аналитический код	Учетная единица	Планируемое количество единиц в год	Плата (тариф) за единицу, рублей	Иная информация, необходимая для обоснования (расчета) плановых показателей по доходам	Общий объем планируемых поступлений, рублей	в том числе				
									Субсидия на финансовое обеспечение выполнения государственного задания (КВФО 4)	Целевые субсидии (КВФО 5)	Поступления от оказания услуг (выполнения работ) на платной основе и от иной приносящей доход деятельности (КВФО 2)		средства по предметным распоряжениям (КВФО 3)
											всего	из них гранты	
1	2	3	4	5	6	7	8	9	10	11	12	13	14
Остаток средств на начало текущего финансового года	0001	0	510	руб.	x	x		0.00					
Остаток средств на конец текущего финансового года	0002	0	510	руб.	x	x							
<b>Доходы, всего:</b>	<b>1000</b>	<b>000</b>	<b>X</b>					<b>47 820 000.00</b>	<b>40 133 000.00</b>	<b>0.00</b>	<b>7 687 000.00</b>	<b>0.00</b>	<b>0.00</b>
доходы от оказания услуг, работ, компенсации затрат учреждений, всего	1200	130	X					47 620 000.00	40 133 000.00	0.00	7 487 000.00	0.00	0.00
в том числе: субсидии на финансовое обеспечение выполнения государственного (муниципального) задания за счет средств бюджета публично-правового образования, создавшего учреждение	1210	130	131	руб.	x	x		40 133 000.00	40 133 000.00				
доходы от оказания платных услуг	1230	130	131	x	x	x		7 487 000.00	0.00	0.00	7 487 000.00	0.00	0.00
обучение английскому языку		130	131	услуга	1600	150		240 000.00			240 000.00		
обучение шахматам		130	131	услуга	960	150		144 000.00			144 000.00		
обучение рукоделию		130	131	услуга	640	150		96 000.00			96 000.00		
обучение программированию и алгоритмике		130	131	услуга	1280	150		192 000.00			192 000.00		
кружок скорочтения		130	131	услуга	1280	150		192 000.00			192 000.00		
кружок нетрадиционного рисования		130	131	услуга	1280	150		192 000.00			192 000.00		
кружок по обучению логоритмике		130	131	услуга	1600	150		240 000.00			240 000.00		
кружок вокала		130	131	услуга	1280	150		192 000.00			192 000.00		
кружок хореографии		130	131	услуга	1280	150		192 000.00			192 000.00		
кружок футбольный		130	131	услуга	1920	150		288 000.00			288 000.00		
родительская плата		130	131	услуга	45992	120		5 519 000.00			5 519 000.00		
безвозмездные денежные поступления, всего	1400	150	X					200 000.00	0.00	0.00	200 000.00	0.00	0.00
доходы от пожертвований и иных безвозмездных перечислений	1430	150	155	единица	3	x		200 000.00			200 000.00		
прочие поступления, всего	1980	X	X	x				0.00	0.00	0.00	0.00	0.00	0.00
из них: увеличение остатков денежных средств за счет возврата дебиторской задолженности прошлых лет	1981	510	510	руб.	x	x							
поступления обеспечения за исполнение контракта		510	510	руб.	x	x							

Руководитель учреждения (уполномоченное лицо учреждения)

Исполнитель

Я.А. Пашкова

Калинин В.Ю.


**Обоснования (расчеты) плановых показателей по расходам на плановый финансовый 2025 год**

Наименование показателя	Код строки	Код по бюджетной классификации РФ	Аналитический код	Учетная единица	Планируемое количество единиц	Плата (тариф) за единицу, рублей	Иная информация, необходимая для обоснования (расчета) плановых показателей по расходам	Общий объем планируемых расходов всего, рублей	в том числе			
									Субсидия на финансовое обеспечение выполнения государственного задания (КВФО 4)	Целевые субсидии (КВФО 5)	Поступления от оказания услуг (выполнения работ) на платной основе и от иной приносящей доход деятельности (КВФО 2)	
											всего	из них гранты
1	2	3	4	5	6 (0)	7	8	9	10	11	12	13
<b>Расходы, всего</b>	<b>2000</b>	<b>X</b>	<b>X</b>					<b>47 820 000,00</b>	<b>40 133 000,00</b>	<b>0,00</b>	<b>7 687 000,00</b>	<b>0,00</b>
в том числе на выплаты персоналу, всего	2100	110	X					35 085 000,00	34 830 000,00	0,00	255 000,00	0,00
оплата труда	2110	111	X					26 967 000,00	26 771 000,00	0,00	196 000,00	0,00
зарботная плата		111	211	x				26 967 000,00	26 771 000,00	0,00	196 000,00	0,00
зарботная плата административно-управленческого персонала		111	211	человек	2	64 707,50		1 552 980,00	1 356 980,00		196 000,00	
зарботная плата педперсонала		111	211	человек	32	48 708,33		18 704 000,00	18 704 000,00			
зарботная плата прочего персонала		111	211	человек	23	24 311,67		6 710 020,00	6 710 020,00			
взносы по обязательному социальному страхованию на выплаты по оплате труда работников и иные выплаты работникам учреждений, всего	2140	119	X					8 118 000,00	8 059 000,00	0,00	59 000,00	0,00
в том числе на выплаты по оплате труда	2141	119	213		11			8 118 000,00	8 059 000,00	0,00	59 000,00	0,00
в том числе страховые взносы на обязательное пенсионное страхование		119	213	%	22,00	26 967 000,00		5 891 928,00	5 849 000,00		42 928,00	
страховые взносы обязательное социальное страхование на случай временной нетрудоспособности и в связи с материнством		119	213	%	2,90	26 967 000,00		787 684,00	782 000,00		5 684,00	
страховые взносы на обязательное медицинское страхование		119	213	%	5,10	26 967 000,00		1 384 996,00	1 375 000,00		9 996,00	
обязательное социальное страхование от несчастных случаев на производстве и профессиональных заболеваний		119	213	%	0,20	26 967 000,00		53 392,00	53 000,00		392,00	
уплата налогов, сборов и иных платежей, всего	2300	850	X					1 134 000,00	1 134 000,00	0,00	0,00	0,00
из них налог на имущество организаций и земельный налог	2310	851	291	x				1 134 000,00	1 134 000,00	0,00	0,00	0,00
земельный налог	2310	851	291	выплаты	4	262500		1 050 000,00	1 050 000,00			
налог на имущество организаций	2310	851	291	выплаты	4	21000		84 000,00	84 000,00			
расходы на закупку товаров, работ, услуг, всего	2600	240	X					11 601 000,00	4 169 000,00	0,00	7 432 000,00	0,00
прочую закупку товаров, работ и услуг	2640	244	X					10 300 000,00	2 868 000,00	0,00	7 432 000,00	0,00
в том числе услуги связи		244	221	x				31 000,00	31 000,00	0,00	0,00	0,00
услуги связи		244	221	месяц	12	2583,33		31 000,00	31 000,00			
транспортные услуги		244	222	договор	2	x		16 000,00			16 000,00	
коммунальные услуги		244	223	x				361 000,00	361 000,00	0,00	0,00	0,00
оплата водоснабжения		244	223	куб.м	3495,08	29,47		103 000,00	103 000,00			
оплата водоотведения		244	223	куб.м	5805,31	28,25		164 000,00	164 000,00			
твердые коммунальные отходы		244	223	куб.м	170,62	550,92		94 000,00	94 000,00			
работы, услуги по содержанию имущества		244	225	x				353 000,00	293 000,00	0,00	60 000,00	0,00
текущий ремонт оборудования и инвентаря		244	225	месяц	12	5 000,00	заправка картриджей	60 000,00			60 000,00	
текущий ремонт оборудования и инвентаря		244	225	месяц	12	3 916,67	ТО оборудования	47 000,00	47 000,00			
охрана помещений, оплата сигнализации		244	225	месяц	12	666,67	ТО средств охраны (тревожная кнопка)	8 000,00	8 000,00			
оплата работ, услуг по противопожарным мероприятиям		244	225	месяц	4	15 600,00	ТО пожарной сигнализации	62 400,00	62 400,00			
оплата работ, услуг по противопожарным мероприятиям		244	225	договор	4	x	ТО вентиляции, поверка, огнетушителей, испытания зад. оборудования, огнезащитная обработка и др.	10 600,00	10 600,00			
прочее содержание имущества		244	225	месяц	12	11 103,75	ТО инженерных сетей (Аварийная служба)	133 245,00	133 245,00			
прочее содержание имущества		244	225	месяц	12	1 099,80	Дезинфекция	13 197,60	13 197,60			
прочее содержание имущества		244	225	договор	6	x	ТО лифтов, ремонт транспорта, поверка приборов учета и др.	18 557,40	18 557,40			
прочие работы, услуги		244	226	x				3 011 000,00	1 474 000,00	0,00	1 537 000,00	0,00
проведение обязательных медосмотров		244	226	человек	58	1 827,59		106 000,00	106 000,00			
охрана помещений, оплата сигнализации		244	226	месяц	12	109416,67		1 313 000,00	1 313 000,00			

прочие расходы, услуги		244	226	договор	5	x	обучение, переподготовка кадров, лабораторные исследования, экспертизы, монтажные, пуско-наладочные услуги и др.	1 563 000 00	26 000 00		1 537 000 00	
прочие информационные услуги		244	226	договор	4	x	приобретение неисключительных прав пользования результатами интеллектуальной деятельности	29 000 00	29 000 00			
увеличение стоимости основных средств		244	310	x				160 000 00	160 000 00	0 00	0 00	0 00
приобретение прочего оборудования		244	310	договор	6	x		160 000 00	160 000 00			
увеличение стоимости материальных запасов		244	340					6 368 000 00	549 000 00	0 00	5 819 000 00	0 00
увеличение стоимости лекарственных препаратов и материалов, применяемых в медицинских целях		244	341	договор	3	x		80 000 00			80 000 00	
увеличение стоимости продуктов питания		244	342	x				5 941 000 00	514 000 00	0 00	5 427 000 00	0 00
продукты питания		244	342	человек	256	118	среднее кол-во дней питания - 180	5 427 000 00			5 427 000 00	
продукты питания (льготная категория)		244	342	человек	25	115	среднее кол-во дней питания - 180	514 000 00	514 000 00			
увеличение стоимости строительных материалов		244	344	договор	5	x		100 000 00			100 000 00	
увеличение стоимости мягкого инвентаря		244	345	договор	3	x		70 000 00			70 000 00	
увеличение стоимости прочих оборотных запасов		244	346	x				177 000 00	35 000 00	0 00	142 000 00	0 00
увеличение стоимости прочих оборотных запасов		244	346	договор	4	x	хозматериалы	177 000 00	35 000 00		142 000 00	
закупку энергетических ресурсов	2660	247	X	X				1 301 000 00	1 301 000 00	0 00	0 00	0 00
оплата тепловой энергии		247	223	Гкал	348 47	2232 61		778 000 00	778 000 00			
электроснабжение		247	223	кВт.ч	61529 41	8 50		523 000 00	523 000 00			

Руководитель учреждения  
(уполномоченное лицо учреждения)

Исполнитель



\_\_\_\_\_ Я. А. Пашкова \_\_\_\_\_

\_\_\_\_\_ Калинин В. Ю \_\_\_\_\_

КОМИТЕТ ФИНАНСОВ И БЮДЖЕТНЫХ ОТНОШЕНИЙ АДМИНИСТРАЦИИ ГОРОДА БЕЛГОРОДА  
(наименование органа, исполняющего бюджет)

за период с 01.02.2023 по 29.02.2024 г.

Дата печати 06.03.2024 (16:13:56)

Бюджетополучатель: МУНИЦИПАЛЬНОЕ БЮДЖЕТНОЕ ДОШКОЛЬНОЕ ОБРАЗОВАТЕЛЬНОЕ УЧРЕЖДЕНИЕ ДЕТСКИЙ САД № 49  
"ЛУКОМОРЬЕ" Г. БЕЛГОРОДА

руб.

КВР	Доп. эк	Ассигнования 2024				
		год	КП - расходы 1 кв	КП - расходы 2 кв	КП - расходы 3 кв	КП - расходы 4 кв
611	2110100	17 450 000.00	5 484 000.00	6 333 000.00	2 372 000.00	3 261 000.00
611	2110200	7 685 000.00	2 314 000.00	2 776 000.00	1 233 000.00	1 362 000.00
611	2130100	5 200 000.00	1 641 000.00	1 892 000.00	710 000.00	957 000.00
611	2130200	2 321 000.00	698 000.00	839 000.00	372 000.00	412 000.00
611	2210100	32 000.00	8 000.00	8 000.00	8 000.00	8 000.00
611	2230101	851 000.00	107 000.00	43 000.00	123 000.00	578 000.00
611	2230300	583 197.00	100 197.00	58 000.00	85 000.00	340 000.00
611	2230400	92 000.00	15 000.00	16 000.00	24 000.00	37 000.00
611	2230600	130 000.00	46 000.00	15 000.00	34 000.00	35 000.00
611	2230700	96 000.00	11 000.00	11 000.00	30 000.00	44 000.00
611	2250100	48 000.00	9 000.00	13 000.00	13 000.00	13 000.00
611	2250301	63 000.00	16 000.00	16 000.00	16 000.00	15 000.00
611	2250303	168 000.00	43 000.00	38 000.00	43 000.00	44 000.00
611	2260103	120 000.00	0.00	0.00	20 000.00	100 000.00
611	2260402	1 365 210.00	393 000.00	414 000.00	414 000.00	144 210.00
611	2260405	37 000.00	5 000.00	20 000.00	12 000.00	0.00
611	2260600	36 000.00	27 000.00	9 000.00	0.00	0.00
611	2660101	24 000.00	10 000.00	8 000.00	2 000.00	4 000.00
611	2660102	80 000.00	40 000.00	16 000.00	8 000.00	16 000.00
611	2910000	1 052 000.00	263 000.00	263 000.00	263 000.00	263 000.00
611	3100304	132 000.00	60 000.00	0.00	72 000.00	0.00
611	3420002	425 000.00	19 000.00	38 000.00	143 000.00	225 000.00
611	3460000	42 000.00	21 000.00	12 000.00	8 000.00	1 000.00
<b>Итого</b>		<b>38 032 407.00</b>	<b>11 330 197.00</b>	<b>12 838 000.00</b>	<b>6 005 000.00</b>	<b>7 859 210.00</b>

КОМИТЕТ ФИНАНСОВ И БЮДЖЕТНЫХ ОТНОШЕНИЙ АДМИНИСТРАЦИИ ГОРОДА БЕЛГОРОДА  
(наименование органа, исполняющего бюджет)

За период с 29.12.2023 по 31.03.2024 г.

Дата печати 10.04.2024 (09:54:41)

Бюджетополучатель: МУНИЦИПАЛЬНОЕ БЮДЖЕТНОЕ ДОШКОЛЬНОЕ ОБРАЗОВАТЕЛЬНОЕ УЧРЕЖДЕНИЕ ДЕТСКИЙ САД № 49  
"ЛУКОМОРЬЕ" Г. БЕЛГОРОДА

КВР	Доп. ЭК	Ассигнования 2024				
		год	КП - расходы 1 кв	КП - расходы 2 кв	КП - расходы 3 кв	КП - расходы 4 кв
611	2110100	17 450 000.00	5 484 000.00	6 333 000.00	2 372 000.00	3 261 000.00
611	2110200	7 685 000.00	2 314 000.00	2 776 000.00	1 233 000.00	1 362 000.00
611	2130100	5 200 000.00	1 641 000.00	1 892 000.00	710 000.00	957 000.00
611	2130200	2 321 000.00	698 000.00	839 000.00	372 000.00	412 000.00
611	2210100	32 000.00	8 000.00	8 000.00	8 000.00	8 000.00
611	2230101	851 000.00	107 000.00	43 000.00	123 000.00	578 000.00
611	2230300	583 197.00	180 197.00	58 000.00	85 000.00	260 000.00
611	2230400	92 000.00	15 000.00	16 000.00	24 000.00	37 000.00
611	2230600	130 000.00	46 000.00	15 000.00	34 000.00	35 000.00
611	2230700	96 000.00	11 000.00	11 000.00	30 000.00	44 000.00
611	2250100	48 000.00	9 000.00	13 000.00	13 000.00	13 000.00
611	2250301	63 000.00	16 000.00	16 000.00	16 000.00	15 000.00
611	2250303	168 000.00	43 000.00	38 000.00	43 000.00	44 000.00
611	2260103	120 000.00	0.00	0.00	20 000.00	100 000.00
611	2260402	1 365 210.00	393 000.00	414 000.00	414 000.00	144 210.00
611	2260405	37 000.00	5 000.00	20 000.00	12 000.00	0.00
611	2260600	39 600.00	30 600.00	9 000.00	0.00	0.00
611	2660101	24 000.00	10 000.00	8 000.00	2 000.00	4 000.00
611	2660102	80 000.00	40 000.00	16 000.00	8 000.00	16 000.00
611	2910000	1 052 000.00	263 000.00	263 000.00	263 000.00	263 000.00
612	3100304	142 931.00	0.00	142 931.00	0.00	0.00
611	3100304	132 000.00	60 000.00	0.00	72 000.00	0.00
611	3420002	425 000.00	244 000.00	38 000.00	143 000.00	0.00
612	3460000	97 309.00	0.00	97 309.00	0.00	0.00
611	3460000	42 000.00	21 000.00	12 000.00	8 000.00	1 000.00
<b>Итого</b>		<b>38 276 247.00</b>	<b>11 638 797.00</b>	<b>13 078 240.00</b>	<b>6 005 000.00</b>	<b>7 554 210.00</b>